



DECONTATORI A SINGOLO EFFETTO CON INTERVENTO ELETTRICO

EP4/0



- **display 4 cifre h= mm 8**
cifre bianche su fondo nero
- **materiali**
corpo in pressofusione di zama
coperchio in ABS
cinematismi interni in metallo e materiale sintetico autolubrificante
- **portata contatti**
1 AMP, 24 V CC;
- **velocità**
1000 colpi/min.

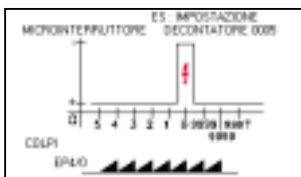
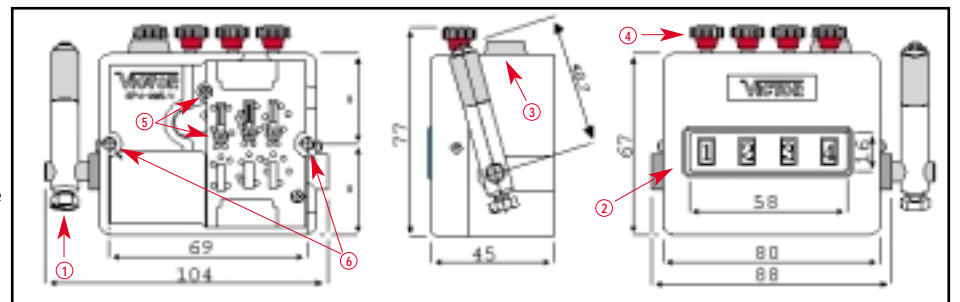
 gr. 580

 mm 115 x 95 x 50

APPLICAZIONI TIPICHE

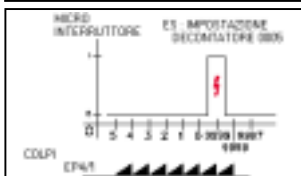
motorizzazione macchine maglieria -
seghetti elettrici - presse ad alimentazione
automatica

- 1) manettino di comando
- 2) display numerico
- 3) pulsante di disinnesto cifre numeriche
- 4) bottone predisposizione cifra numerica
- 5) capicorda
- 6) fori filettati M5 per fissaggio contatore



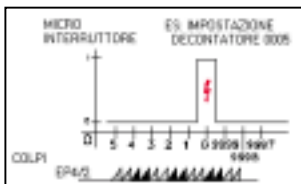
EP4/0 - Apparecchio decontatore atto ad azionare un microcommutatore al raggiungimento dello zero.

COD.	MOD.	USCITA ALBERO	ROTAZ.
FC0285/003	EP4/0	destra	destra



EP4/1 (variante) - Apparecchio decontatore che agisce sul microcommutatore una unità dopo il raggiungimento dello zero (9999).

COD.	MOD.	USCITA ALBERO	ROTAZ.
FC0285/103	EP4/1	destra	destra



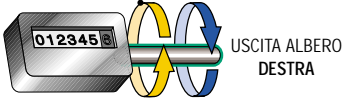
EP4/2 (variante) - Apparecchio decontatore con progressione dei numeri a colpi alternati (punto intero).

COD.	MOD.	USCITA ALBERO	ROTAZ.
FC0285/203	EP4/2	destra	destra

ISTRUZIONI D'USO

PER PREDISPORRE SUL DISPLAY IL NUMERO VOLUTO, PREMERE IN FONDO IL PULSANTE N.3 AFFINCHÉ QUESTO RIMANGA ABBASSATO, COSÌ FACENDO LE QUATTRO CIFRE NUMERICHE DIVENTANO INDIPENDENTI L'UNA DALL'ALTRA (IL NUMERO DESIDERATO SI COMPONE SELEZIONANDO LE SINGOLE CIFRE CON I PULSANTI N. 4). ALLA PRIMA PRESSIONE DEL MANETTINO DI COMANDO, L'APPARECCHIO COMINCIA A DECONTARE E AL RAGGIUNGIMENTO DELLO "0" (O DEL 9999 A SECONDA DELLA VERSIONE) SI AZIONA UN MICROCOMMUTATORE CHE A DISCREZIONE DELL'UTENTE PUÒ FAR SPEGNERE LA MACCHINA UTILIZZATRICE O ACCENDERE UN LED O ALTRO. DOPO LO SCATTO DEL MICROCOMMUTATORE L'APPARECCHIO DOVRÀ ESSERE NUOVAMENTE PREDISPOSTO COME IN PRECEDENZA. L'APPARECCHIO NON DISPONE DI RIMESSA A ZERO RAPIDA.

PROGRAMMATORI

ROTAZIONE DESTRA	INDICAZIONI CODICI		
	modello	uscita albero	rotazione albero
	esempio d'ordine EP4/0	D	D
	<i>descrizione</i>	<i>destra</i>	<i>destra</i>

