

# INDICATORE DIGITALE MECCANICO DI POSIZIONE AD ALBERO DI COMANDO PASSANTE

## ALFACROSS



- **display 5 cifre h=mm 6**  
cifre bianche su fondo nero ( interi )  
cifre bianche su fondo rosso ( decimali)
- **materiali**  
corpo in nylon PA 66  
cinematismi interni in materiale sintetico autolubrificante.
- **foro standard = mm 20 H7**  
per alberi con diametro inferiore a mm 20  
sono disponibili bussole di riduzione
- **colori**  
arancio ( RAL 2004) - nero ( RAL 9005)
- **velocità max**  
15.000 unità/min del tamburo numerato  
più a destra

Indicatore digitale a 5 cifre per misura, regolazione e visualizzazione di un posizionamento ottenuto mediante rotazione di un albero di comando.

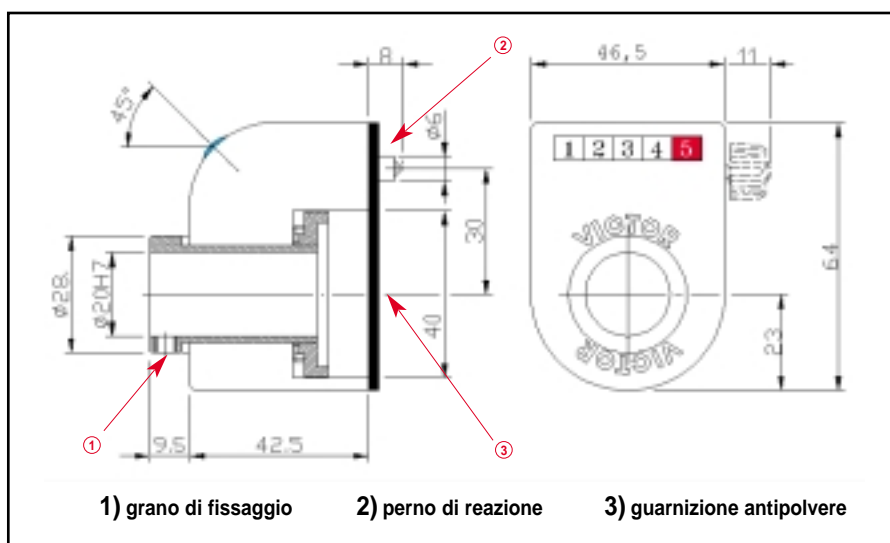
Montato su alberi di regolazione con vite senza fine, sostituisce il nonio, elimina la possibilità di errori di conteggio e facilita la lettura .



gr. 70



mm 70 x 50 x 56



1) grano di fissaggio

2) perno di reazione

3) guarnizione antipolvere



STANDARD

mod.: **ALFACROSS**



CON POMELLO DI AZZERAMENTO  
E RIPOSIZIONAMENTO

mod.: **ALFACROSS / R**

### ISTRUZIONI PER IL MONTAGGIO

Calzare l'indicatore sull'albero di comando assicurandosi che lo stesso si trovi nel punto di riferimento voluto e che l'indicatore sia perfettamente azzerato.

Introdurre il perno di reazione in un foro avente  $\varnothing$  di mm 6 predisposto a mm 30 dall'asse dell'albero e bloccare il grano di fissaggio.

Si effettuerà così il corretto montaggio dell'apparecchio sulla macchina operatrice.

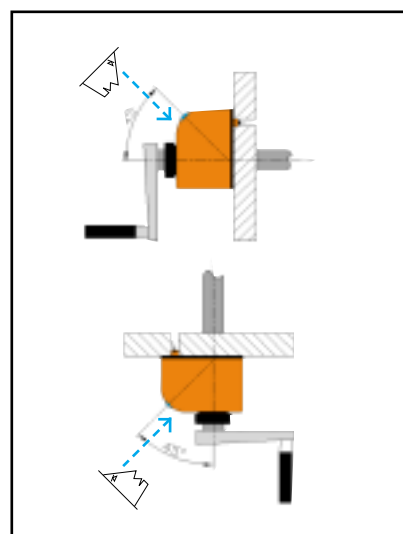


# ALFACROSS

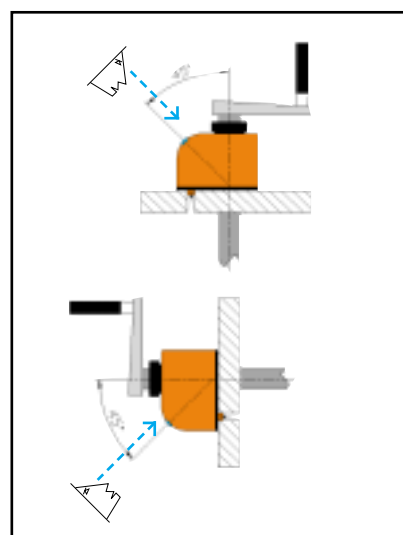
## INDICATORE DIGITALE MECCANICO DI POSIZIONE AD ALBERO DI COMANDO PASSANTE

PASSO VITE	INDICAZIONI SUL DISPLAY DOPO 1 GIRO		VELOCITÀ MAX giri / min
	mm	pollici	
0,8	0000 8		200
1	001 00		150
1	0001 0	00 039 (37)	300
1,2	001 20		100
1,25	0001 2 (5)		300
1,5	0001 5		300
1,5	001 50	00 059 (05)	100
1,75	0001 7 (5)		300
2	0002 0	00 078 (74)	300
2,5	0002 5	000 09 (84)	300
3	0003 0	000 11 (81)	300
3,5	0003 5		300
4	0004 0	000 15 (74)	300
5	0005 0	000 19 (68)	300
6	0006 0	000 23 (62)	250
7,5	0007 5		200
8	0008 0		200
9	0009 0		150
10	0010 0	000 39 (37)	150
11	0011 0		100
12	0012 0		100
15	0015 0		100

• Per quanto non menzionato nella presente tabella invitiamo a contattare il nostro Ufficio Tecnico



VISTA : A



VISTA : B

### In sede di ordinazione specificare:

- ▶ **Modello** ➔ con / senza azzerramento
- ▶ **Indicazione numerica dopo 1 giro dell'albero di comando** ➔ 1 giro= (vedere tabella)
- ▶ **Posizione di lettura** ➔ vista A ; vista B ;
- ▶ **Senso di rotazione dell'albero di comando per numerazione crescente.** ➔ D= orario ; S= antiorario
- ▶ **Diametro dell'albero di comando** ➔ foro max mm 20
- ▶ **Colore** ➔ A= arancio N= nero

### INDICAZIONI CODICI

	modello	indicazione dopo 1 giro	posizione di lettura	senso di rotazione	Ø albero mm	colore
<b>esempio d'ordine</b>	<b>ALFACROSS</b>	<b>4,0</b>	<b>A</b>	<b>S</b>	<b>16</b>	<b>A</b>
<b>descrizione</b>		<b>4,0</b>	<b>A</b>	<b>sinistra</b>	<b>16</b>	<b>arancio</b>



INDICATORI DI POSIZIONE

