



INDICATORI DI POSIZIONE A 4 o 5 CIFRE  
CON CONTATTI ELETTRICI


DELTA  
8/5 e 15/4



disponibili nelle versioni standard:

- **display 4 cifre h=mm 15**  
cifre bianche su fondo nero (interi)  
cifra bianca su fondo rosso (decimale)
- **display 5 cifre h=mm 8**  
cifre bianche su fondo nero (interi)  
cifra bianca su fondo rosso (decimale)
- **materiali**  
corpo in pressofusione di zama  
coperchio in ABS  
eventuale pannello in alluminio  
cinematismi interni in materiali sintetici  
autolubrificanti / ottone.
- **a richiesta:** ultima cifra bianca su fondo rosso/nero con tratteggio millimetrato.

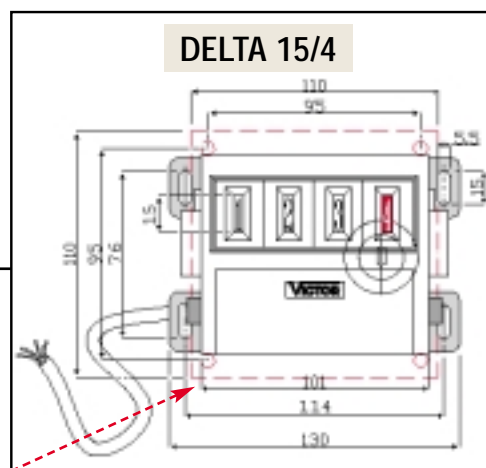
 gr. 800

 mm 175 x 115 x 65

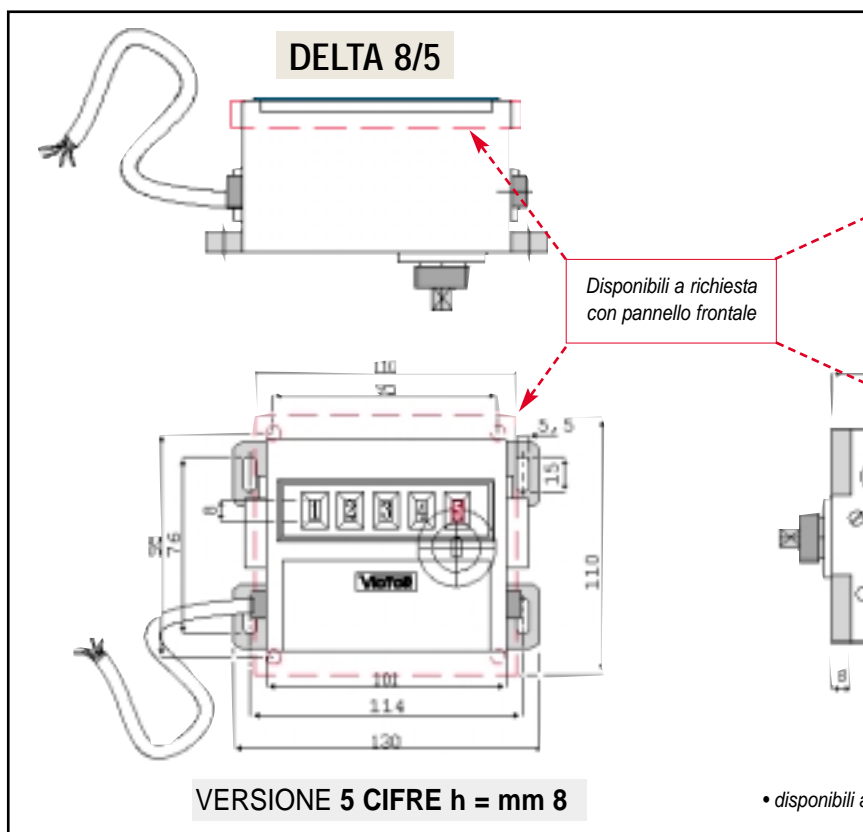
APPLICAZIONI TIPICHE

Alla consueta funzione di visualizzatore di quote, questa famiglia di apparecchi con l'ausilio di microinterruttori azionati da opportune camme, rilasciano segnali On-Off che possono essere opportunamente utilizzati per i più disparati automatismi.

INDICATORI DI POSIZIONE  
CON CONTATTI  
ELETTRICI

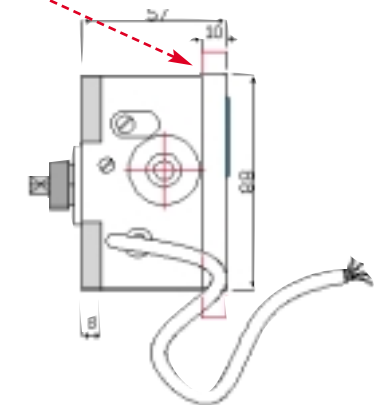


VERSIONE 4 CIFRE h = mm 15



VERSIONE 5 CIFRE h = mm 8

Disponibili a richiesta  
con pannello frontale



• disponibili anche nelle versioni ad albero passante



# DELTA

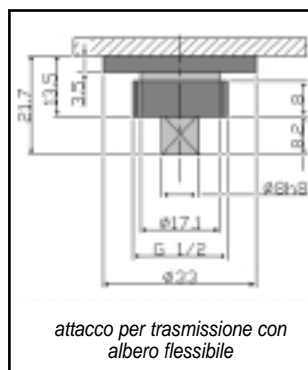
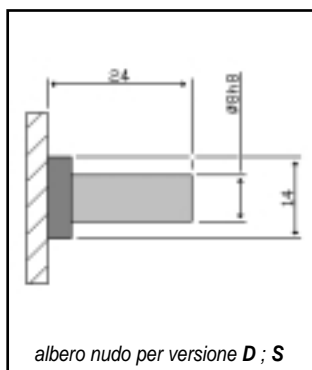
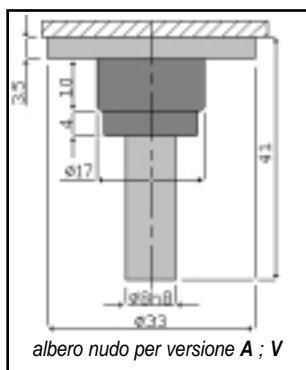
## 8/5 e 15/4

# INDICATORI DI POSIZIONE A 4 o 5 CIFRE

## CON CONTATTI ELETTRICI

PASSO VITE	INDICAZIONI SUL DISPLAY DOPO 1 GIRO		DISPONIBILITÀ STD IN RELAZIONE ALL'USCITA D'ALBERO (lettera) = DELTA 15/4 (+) = DELTA 8/5			
	DELTA 15/4	DELTA 8/5				
mm	mm	mm				
0,5	000 5	0000 5	A	D	S	V+
0,5	00 50	000 50				V+
1	0001	00001		D	S	V+
1	001 0	0001 0	A	D	S	V+
2	0002		A			V
2	002 0	0002 0		D	S	V+
4	0004			D	S	
4	004 0					V
5	0005	00005	A	D	S	V+
5	005 0	0005 0				V+
10	0010	00010	A	D	S	V+
10	010 0	0010 0				V+

• Per quanto non menzionato nella presente tabella invitiamo a contattare il nostro Ufficio Tecnico



Questi apparecchi vengono forniti con n. 2 interventi ( uno sullo 0 e l'altro su un numero fisso scelto dal cliente ) che azionano un microcommutatore, per la durata di una o più unità (a richiesta del cliente ).

Solitamente per motivi di sicurezza si esclude la prima cifra. In tal caso per esempio alla chiusura della macchina ( 1° intervento ) il segnale di arresto inizierà dalla formazione del numero 0009 al numero 0000, consentendo di utilizzare le successive 9 unità per assorbire inerzie o per l'intervento di freni o altro.

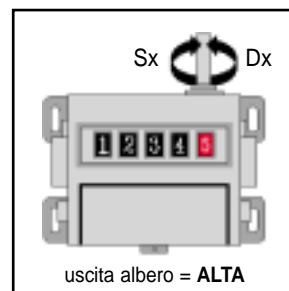
### In sede di ordinazione specificare:

- ▶ **Modello** → **DELTA 8/5 ; DELTA 15/4**
- ▶ **Indicazione numerica dopo 1 giro dell'albero di comando** → **1 giro= (vedere tabella)**
- ▶ **Posizione uscita albero** → **versione A ; D ; S ; V**
- ▶ **Senso di rotazione dell'albero di comando per numerazione crescente.** → **D= orario ; S= antiorario**
- ▶ **Tipo di attacco** → **N= attacco diretto (asse nudo)  
F= attacco per trasmissione flessibile**

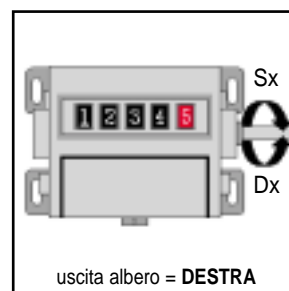
### INDICAZIONI CODICI

	modello	indicazione dopo 1 giro	versione	senso di rotazione	tipo di attacco
<b>esempio d'ordine</b>	<b>DELTA 8/5</b>	<b>2,0</b>	<b>D</b>	<b>S</b>	<b>E</b>
<b>descrizione</b>	<b>indicatore a 4 cifre</b>	<b>2,0</b>	<b>uscita albero alta</b>	<b>sinistra</b>	<b>attacco per albero flessibile</b>

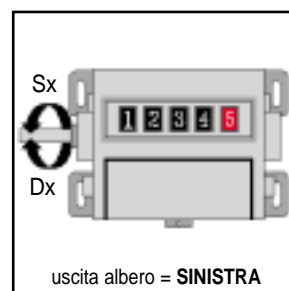
VERSIONE : A



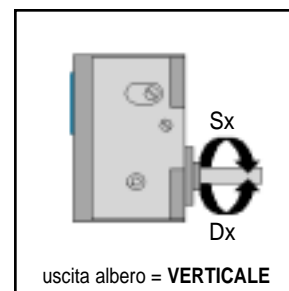
VERSIONE : D



VERSIONE : S



VERSIONE : V



CON CONTATTI ELETTRICI

INDICATORI DI POSIZIONE

