

INDICATORI DI POSIZIONE A 4 o 5 CIFRE

ALFA 8/5 e 15/4




disponibili nelle versioni standard:


- **display 4 cifre h=mm 15**
cifre bianche su fondo nero (interi)
cifra bianca su fondo rosso (decimali)

- **display 5 cifre h=mm 8**
cifre bianche su fondo nero (interi)
cifra bianca su fondo rosso (decimali)

- **materiali**
corpo in pressofusione di zama
coperchio in ABS
eventuale pannello in alluminio
cinematismi interni in materiali sintetici
autolubrificanti e ottone.

- **a richiesta:** ultima cifra bianca su fondo rosso/nero con tratteggio millimetrato.

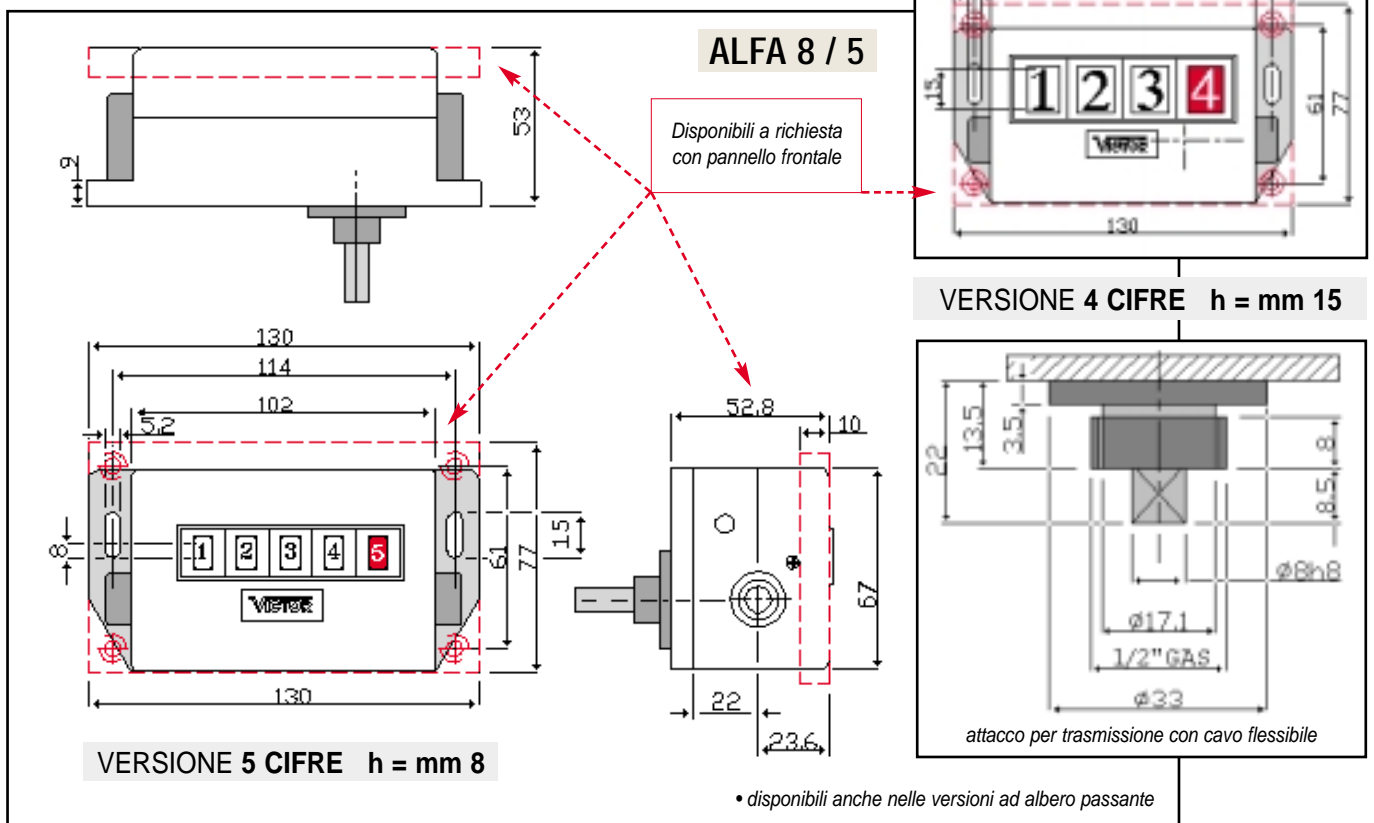
 gr. 800

 mm 175 x 115 x 65

APPLICAZIONI TIPICHE

Apparecchio robusto ed affidabile anche ad elevate velocità di numerazione. Il particolare cinematismo rende praticamente l'indicatore esente dal salto di numeri in ogni condizione di utilizzo.

INDICATORI DI POSIZIONE

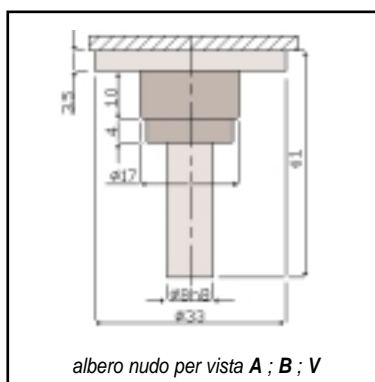
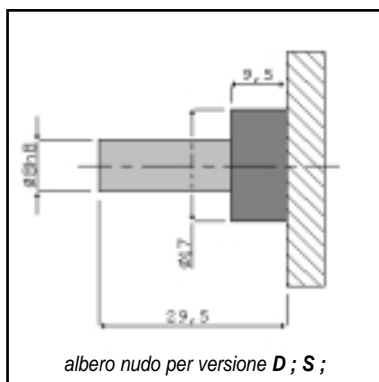


ALFA 8/5 e 15/4

INDICATORI DI POSIZIONE A 4 o 5 CIFRE

PASSO VITE mm	INDICAZIONI SUL DISPLAY DOPO 1 GIRO		DISPONIBILITA' STD IN RELAZIONE ALL'USCITA D'ALBERO (lettera) = ALFA 15/4 (+) = ALFA 8/5				
	ALFA 15/4 mm	ALFA 8/5 mm					
0,5	0005	00005	A	B			V+
0,5	00 50	000 50	A		D	S	V+
1	0001	00001	A	B	D+	S+	V
1	001 0	0001 0	A+	B+	D+	S+	V+
1	01 00	001 00	A	B	D	S	V+
2	0002		A			S	V
2	002 0	0002 0			D+	+	V
2,5	002 5			B			
3	003 0		A				
4	0004				D		V
4	004 0			B			V
5	0005	00005	A	B			V+
5	005 0	0005 0	A		D	S	V+
6	0006					S	V
6	006 0	0006 0					V+
10	0010	00010	A+	B+	D+	S+	V+

• Per quanto non menzionato nella presente tabella invitiamo a contattare il nostro Ufficio Tecnico

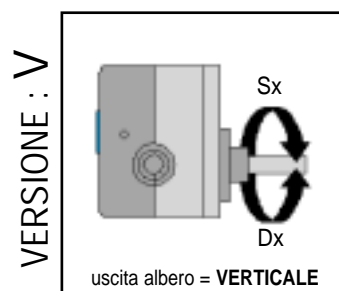
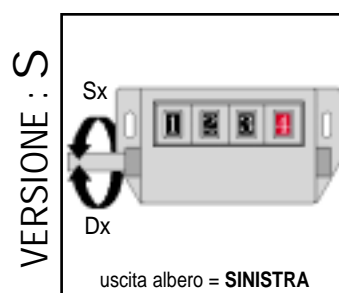
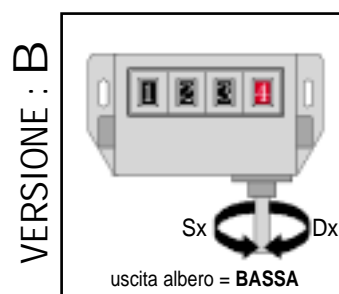
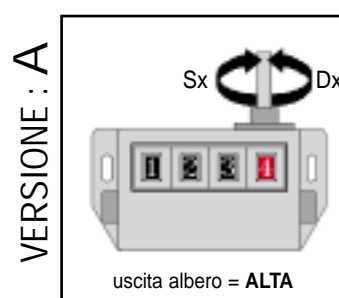


In sede di ordinazione specificare:

- ▶ **Modello** → ALFA 8/5 ; ALFA 15/4
- ▶ **Indicazione numerica dopo 1 giro dell'albero di comando** → 1 giro= (vedere tabella)
- ▶ **Posizione uscita albero** → versione A ; B ; D ; S ; V
- ▶ **Senso di rotazione dell'albero di comando per numerazione crescente.** → D= orario ; S= antiorario
- ▶ **Tipo di attacco** → N= attacco diretto (asse nudo)
F= attacco per trasmissione flessibile

INDICAZIONI CODICI

	modello	indicazione dopo 1 giro	versione	senso di rotazione	tipo di attacco
esempio d'ordine	ALFA 8/5	2,0	A	S	F
descrizione		2,0	uscita albero alta	sinistra	attacco per albero flessibile



INDICATORI DI POSIZIONE

