



Disponibili nelle versioni standard:

- **display 3 cifre h=mm 15**
cifre bianche su fondo nero (interi)
cifra bianca su fondo rosso (decimali)
- **display 4 cifre h=mm 8**
cifre bianche su fondo nero (interi)
cifra bianca su fondo rosso (decimali)
- **materiali**
corpo in pressofusione di zama
coperchio in ABS
eventuale pannello in alluminio
cinematismi interni in materiali sintetici
autolubrificanti e ottone.
- **a richiesta:** ultima cifra bianca su fondo rosso/nero con tratteggio millimetrato.



gr. 510

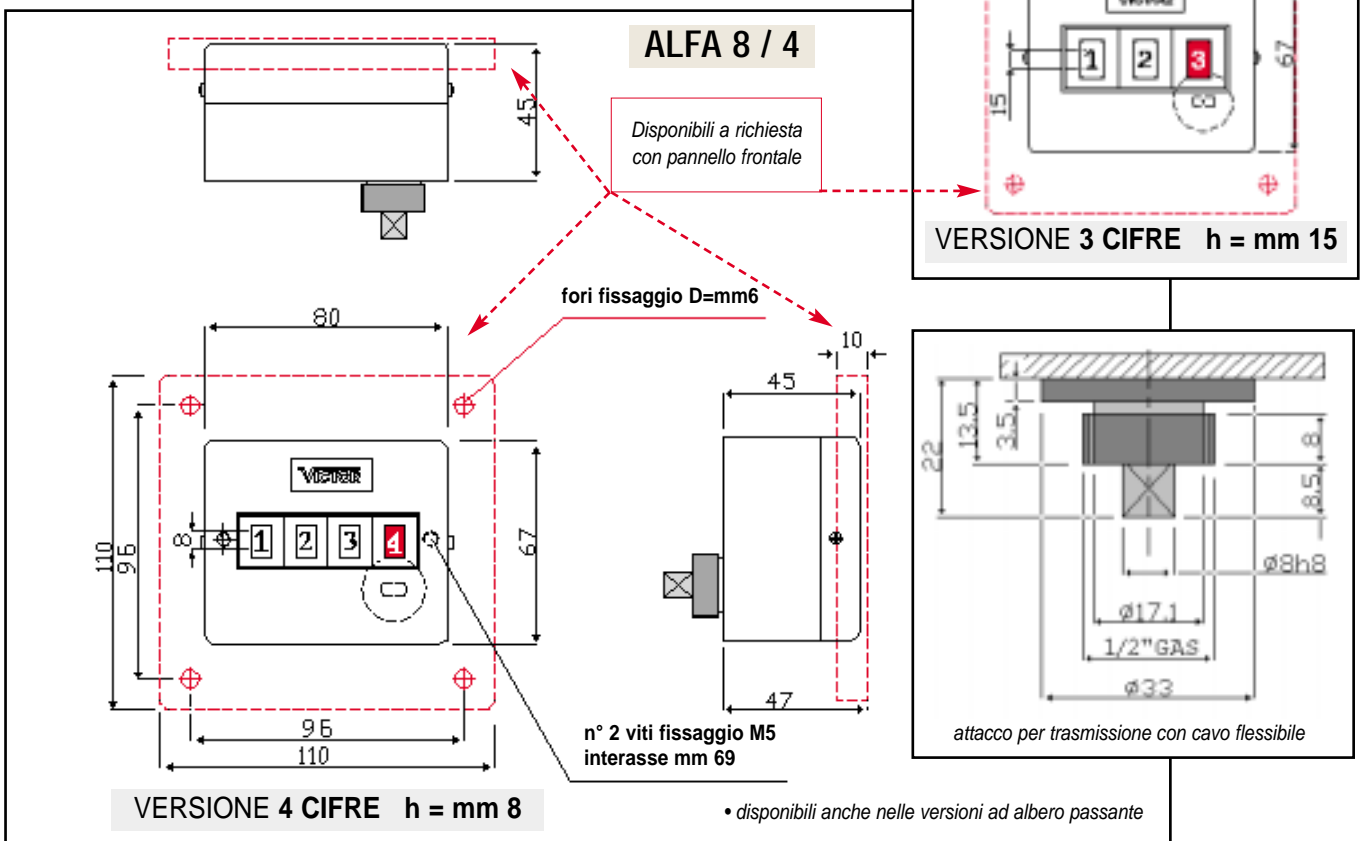


mm 115 x 95 x 50

APPLICAZIONI TIPICHE

Generalmente impiegati su macchine utensili, macchine per la lavorazione delle lamiere, per la lavorazione del legno, per misurazione di livelli, spinterometri ed ovunque si voglia costantemente visualizzare una distanza fra due elementi.

INDICATORI DI POSIZIONE

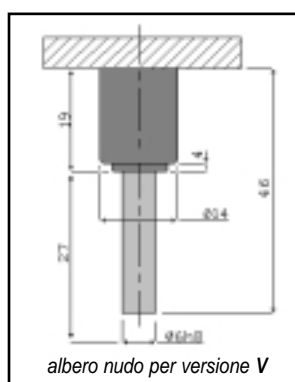
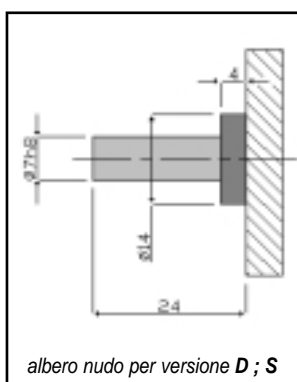
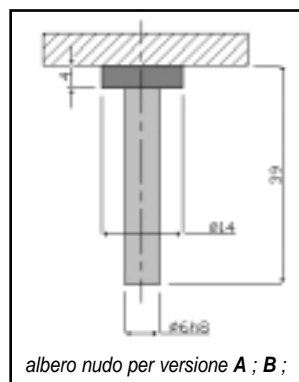


ALFA 8/4 e 15/3

INDICATORI DI POSIZIONE A 3 o 4 CIFRE

PASSO VITE mm	INDICAZIONI SUL DISPLAY DOPO 1 GIRO		DISPONIBILITA' STD IN RELAZIONE ALL'USCITA D'ALBERO (lettera) = ALFA 8/4 (+) = ALFA 15/3				
	ALFA 8/4 mm	ALFA 15/3 mm					
0,5	000 5	00 5	A+	B+	D	S	V+
0,5	00 50		A	B	D	S	V
0,8	000 8					S	
1	0001	001	A	B	D+	S+	+
1	001 00	01 0	A+	B+	D+	S+	V+
1	01 0		A	B	D	S	
2	0002	002			D		V+
2	002 0	02 0	+	+	D		
2,5	0002 (5)		A			S	V
2,5	002 5		A			S	
3	003 0	03 0			D	S	V+
4	0004			B			
4	004 0						V
5	0005	005	A+	B+	D	S	V+
5	005 0		A	B	D	S	V
10	0010		A	B	D	S	V

• Per quanto non menzionato nella presente tabella invitiamo a contattare il nostro Ufficio Tecnico



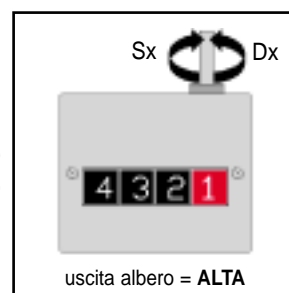
In sede di ordinazione specificare:

- ▶ **Modello** → ALFA 8/4 ; ALFA 15/3
- ▶ **Indicazione numerica dopo 1 giro dell'albero di comando** → 1 giro= (vedere tabella)
- ▶ **Posizione uscita albero** → versione A ; B ; D ; S ; V
- ▶ **Senso di rotazione dell'albero di comando per numerazione crescente.** → D= orario ; S= antiorario
- ▶ **Tipo di attacco** → N= attacco diretto (asse nudo)
F= attacco per trasmissione flessibile

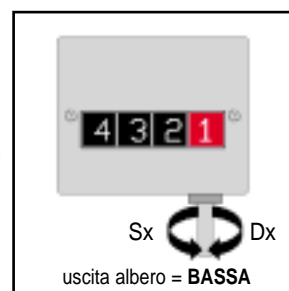
INDICAZIONI CODICI

	modello	indicazione dopo 1 giro	versione	senso di rotazione	tipo di attacco
esempio d'ordine	ALFA 8/4	2,0	A	S	F
descrizione		2,0	uscita albero alta	sinistra	attacco per albero flessibile

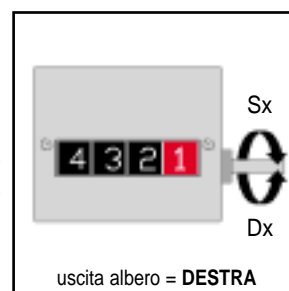
VERSIONE : A



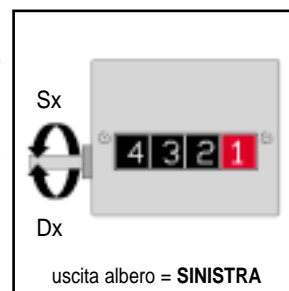
VERSIONE : B



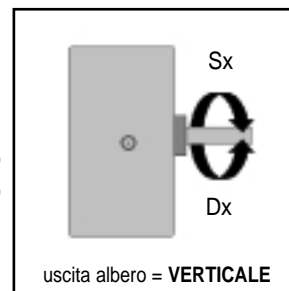
VERSIONE : D



VERSIONE : S



VERSIONE : V



INDICATORI DI POSIZIONE

